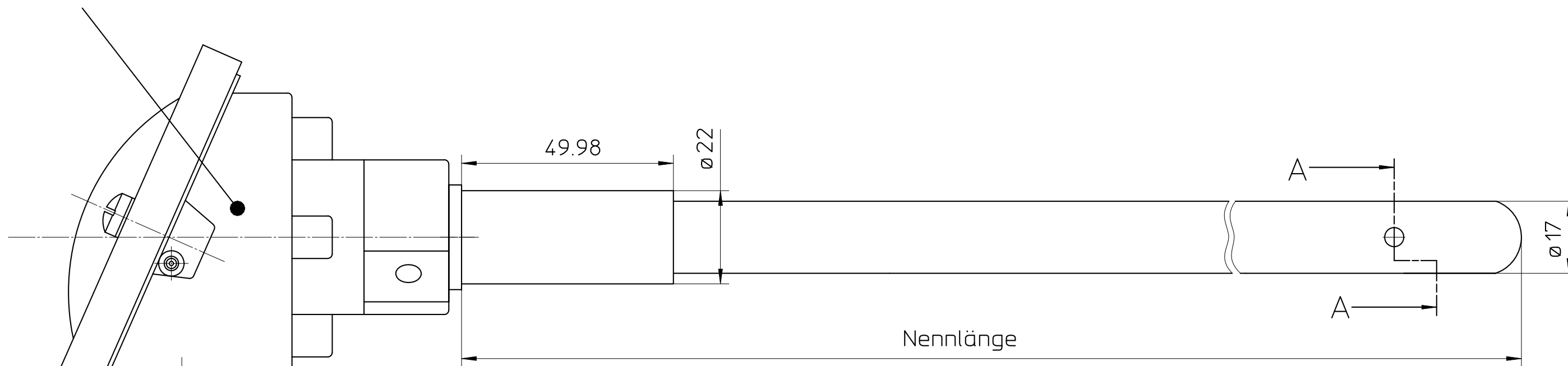
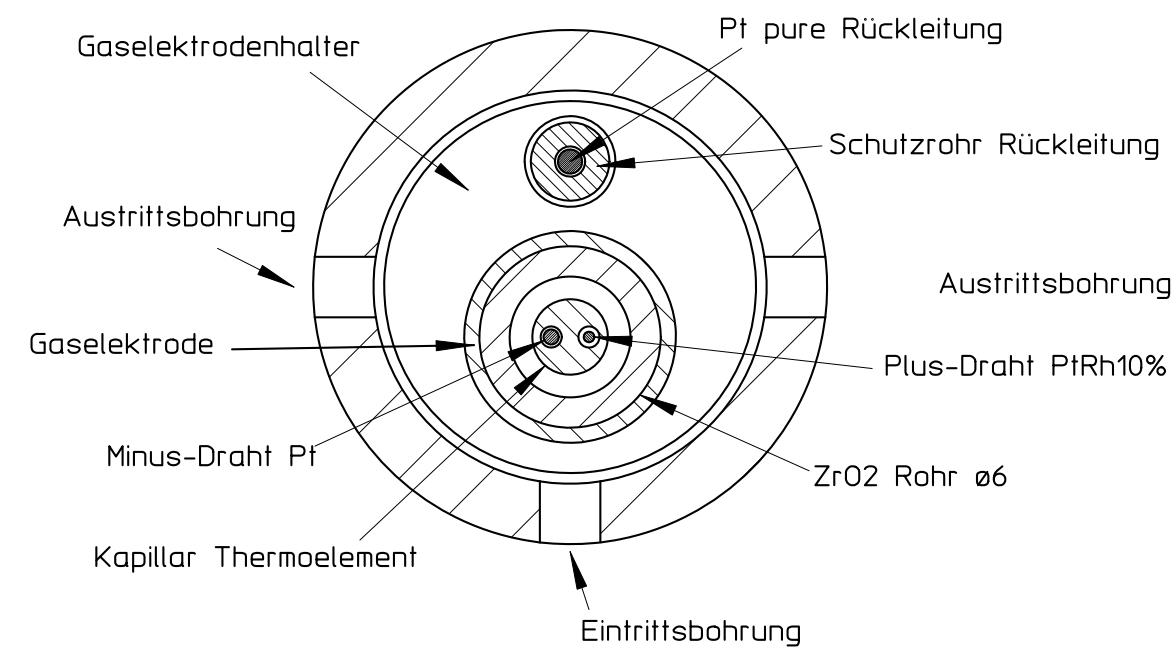


Anschlusskopf DIN43729 Form A



Schnitt A - A M 4:1



M20x1.5 Kabelverschraubung

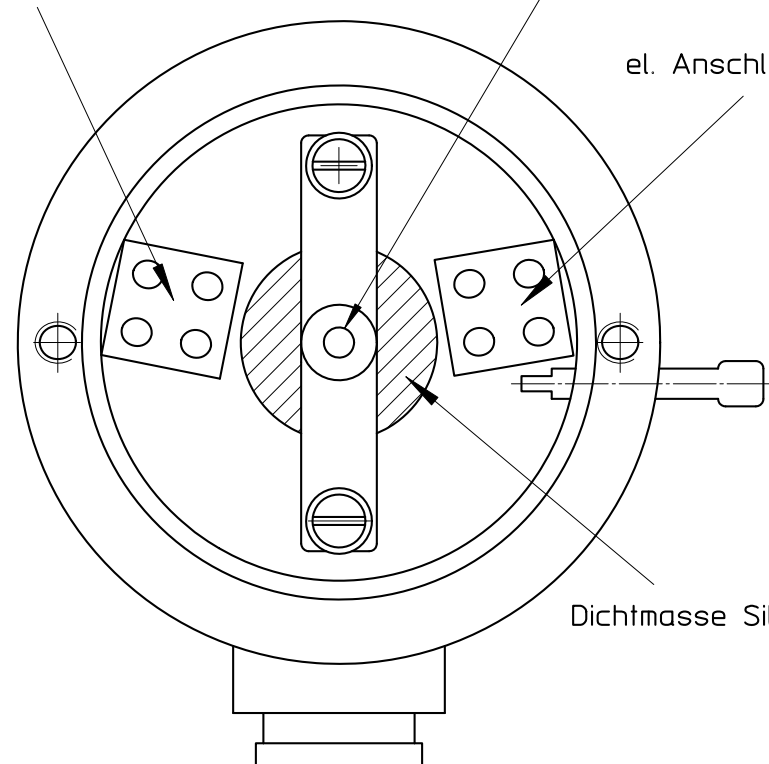
el. Anschluss Sonde

Typ S Thermoelement

el. Anschluss Thermoelement

Anschluss  $\varnothing 6$   
Referenzluft  
max 1 Liter/h

Dichtmasse Silikon



Länge L [mm]	
Length L [mm]	
400	
500	
600	
700	
800	
900	
1000	
1200	

Zust.	Änderung	Datum	Name
A	Erstellung	2007-06-22	KOR
Werkstoff : Material : Stückliste 6-0101		Gewicht : Weigh : 1.200 kg	

**Hinweis / Notice**  
Die Vervielfältigung, Übertragung oder Gebrauch dieses Dokumentes ist ohne explizierter schriftlicher Genehmigung nicht autorisiert. Zuwiderhandelnde sind haftbar für verursachten Schaden. Alle Rechte, einschließlich eingetragene Markenzeichen oder Gebrauchsmuster, sind vorbehalten.  
The reproduction, transmission or use of this document is not permitted without the express written authority. Offenders will be liable for damages. All rights, including right created by patent grant or registered trademarks or an utility model or design, are reserved.

thermo-control GmbH

Maßstab : 1 : 1  
Scale : 1 : 1

Bauteilbezeichnung :  
Component name : Vakuüm-Sauerstoffsonde

Spezifikation : 6-0101-SR22  
Specification : 6-0101-SR22

Zeichnungs - Nr. :  
Drawing - No. : 13-0101-SR22v

Ers.f      Ers.d

Maße ohne Toleranzangabe  
ISO 2768 - m