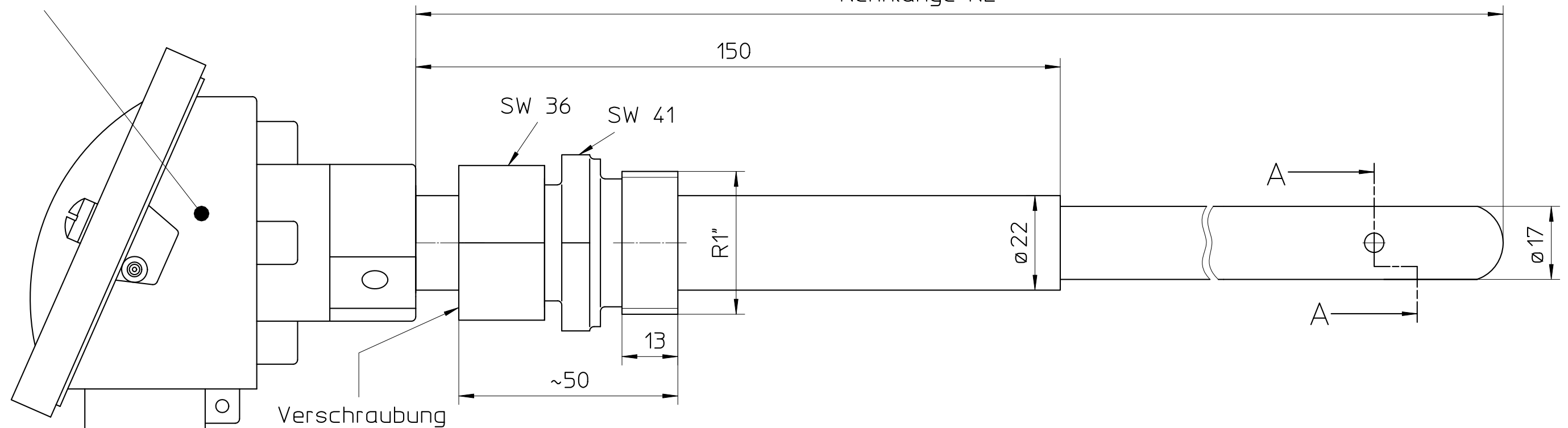
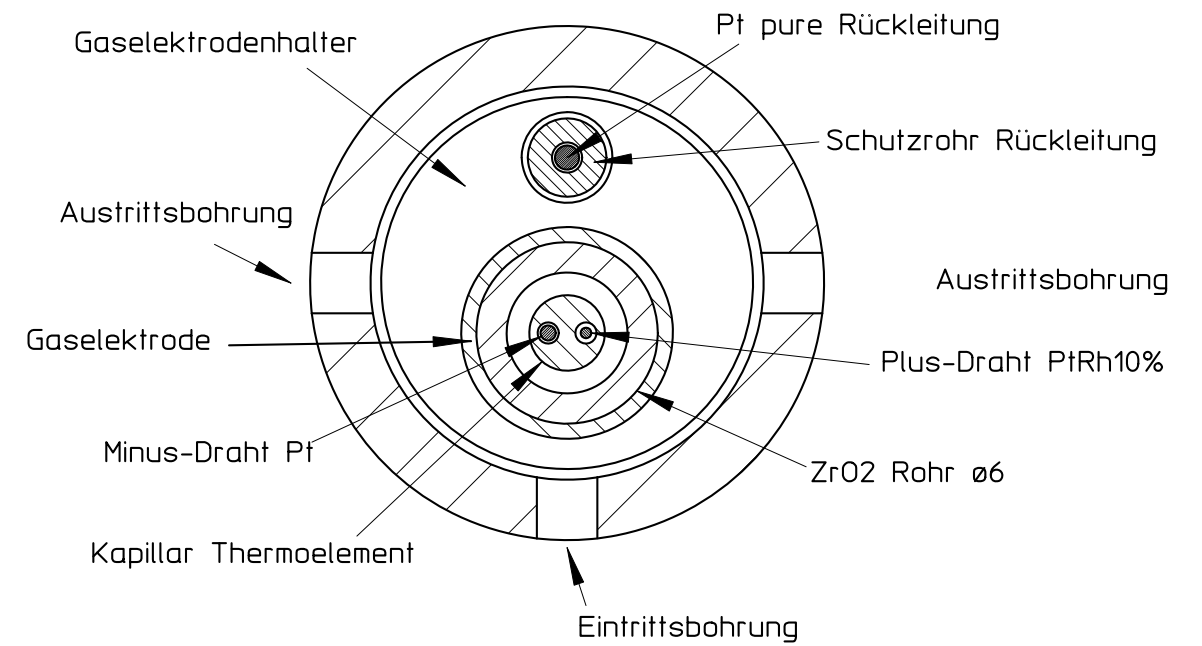


Anschlusskopf DIN43729 Form A

Nennlänge NL



Schnitt A - A M 4:1



M20x1.5 Kabelverschraubung

el. Anschluss Sonde

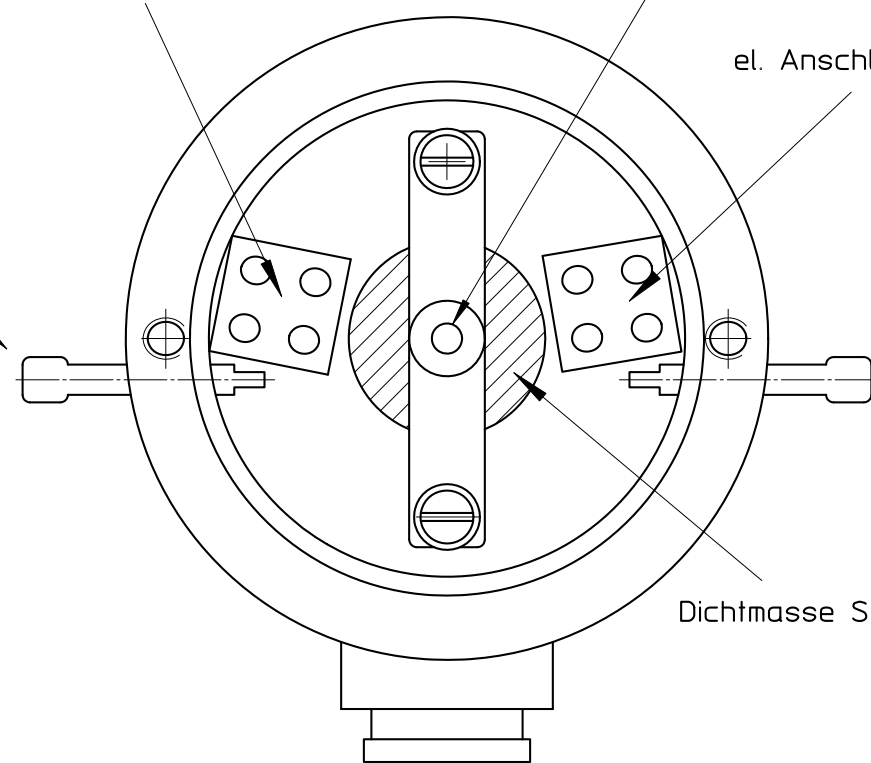
Typ S Thermoelement

el. Anschluss Thermoelement

Anschluss Ø6
 Spülluft
 max 200 Liter/h

Anschluss Ø6
 Referenzluft
 max 1 Liter/h

Dichtmasse Silikon



Länge NL[mm]	
Length NL[mm]	
400	
500	
600	
700	
800	A
900	
1000	
1200	

Zust.	Änderung	Datum	Name
		2007-06-22	KOR
Werkstoff : Material : Stückliste 8-0101		Gewicht : Weigh : s. Stückliste	

thermo-control GmbH	
Maßstab : Scale :	1 : 1
Maße ohne Toleranzangabe ISO 2768 - m	
Bauteilbezeichnung : Component name : Sauerstoffsonde	
Spezifikation : Specification :	8-0101-SR22
Revision : Revision :	A

Hinweis / Notice
 Die Vervielfältigung, Übertragung oder Gebrauch dieses Dokumentes ist ohne explizierter schriftlicher Genehmigung nicht autorisiert. Zuwiderhandelnde sind haftbar für verursachten Schaden. Alle Rechte, einschließlich eingetragene Markenzeichen oder Gebrauchsmuster, sind vorbehalten.
 The reproduction, transmission or use of this document is not permitted without the express written authority. Offenders will be liable for damages. All rights, including right created by patent grant or registered trademarks or an utility model or design, are reserved.

Zeichnungs - Nr. : Drawing - No. :	13-0101-SR22
Ers.f	Ers.d